

# Anti-HMGN1 兔多克隆抗体

K135934 -20°C



## 产品信息

蛋白质全称	非组蛋白染色体蛋白 HMG-14
别名	MGC104230, MGC117425, FLJ31471, Hmg14, High mobility group nucleosome-binding domain-containing protein 1, High mobility group protein 14, High-mobility group nucleosome binding domain 1, FLJ27265
免疫原	小鼠 HMGN1 重组蛋白
Uniprot ID	P18608
抗体亚型	IgG
纯化方式	亲和纯化
亚细胞定位	细胞质, 细胞核
预测分子量 / 观测分子量	10 kDa / 17 kDa

## 应用

### WB 免疫印迹

物种: 小鼠, 大鼠  
 稀释比: 1: 500-1: 1000  
 阳性样品: 肝

### IHC/IF 免疫组织化学/免疫荧光

物种: 小鼠, 大鼠  
 稀释比: 1: 500-1: 2000  
 阳性样品: 肺, 睾丸

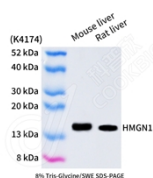
## 背景

HMGN1 (high-mobility group nucleosome binding protein 1) is a member of the HMG super family of nonhistone chromatin-binding proteins, which which regulate chromatin structure and gene transcription. It binds to the inner side of the nucleosomal DNA thus altering the interaction between the DNA and the histone octamer. It may participate in the process which maintains transcribable genes in a unique chromatin conformation, and inhibit the phosphorylation of nucleosomal histones H3 and H2A by RPS6KA5/MSK1 and RPS6KA3/RSK2 expressed abundantly.

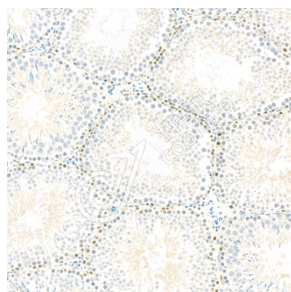
## 储存条件

**储存条件:** 自收到之日起 -20°C下储存一年, 避免反复冻融。  
**储存缓冲液:** 含 0.15% ProClin300 防腐剂, 100 µg/mL 牛血清白蛋白和 50%甘油的磷酸盐缓冲液。

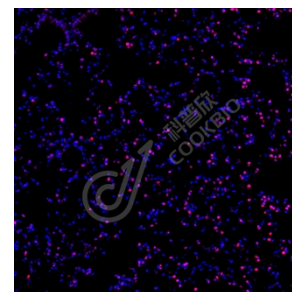
## 图像



WB 检测 HMGN1 蛋白(货号 K135934).  
 样品: 经 RIPA 裂解液(货号 KSG2002)处理的蛋白质。  
 封闭: 3%脱脂牛奶(货号 KSGC310001)溶于 TBST 溶液, 室温孵育 1 小时。  
 一抗: 1: 1000 稀释, 4°C 孵育过夜。  
 二抗: HRP 标记山羊抗兔 IgG (H+L) (货号 KB69909), 1: 5000 稀释, 室温孵育 1 小时。



IHC 检测 HMGN1 蛋白(货号 K135934).  
 样品: 大鼠睾丸, 4%多聚甲醛 (货号 KSG1101) 固定 12-24 小时。  
 抗原修复: 柠檬酸抗原修复液(干粉, pH 6.0) (KSG1201), 98°C, 20 分钟。  
 一抗: 1: 1300 稀释, 4°C 孵育过夜。  
 二抗: S-vision 免疫组化多聚二抗(山羊抗兔),即用型 (货号 KB3906), 室温孵育 20 分钟。



IF 检测 HMGN1 蛋白(货号 K135934)(红色)。  
 样品: 小鼠肺, 4%多聚甲醛 (货号 KSG1101) 固定 12-24 小时。  
 抗原修复: Tris-EDTA 抗原修复液(pH 9.0) (KSG1203), 98°C, 20 分钟。  
 封闭: 3% BSA (货号 KSGC305010) 的 PBS 溶液, 室温孵育 30 分钟。  
 一抗: 1: 1300 稀释, 4°C 孵育过夜。  
 二抗: Cy3 标记山羊抗兔 IgG (H+L) (货号 KB63909), 1: 300 稀释, 室温孵育 1 小时。

For Research Use Only!

Ver. No.: V1-202603