

Anti-5 Lipoxygenase/5-LO 兔多克隆抗体

K1333990 -20°C



产品信息

蛋白质全称	花生四烯酸 5-脂氧合酶
别名	5-LO, 5-lipoxygenase, Alox5, 5-LOX, 5LPG, LOG5, Arachidonic acid 5 lipoxygenase, Leukotriene A4 synthase
免疫原	小鼠 5 Lipoxygenase 重组蛋白
Uniprot ID	P48999
抗体亚型	IgG
纯化方式	亲和纯化
亚细胞定位	细胞质, 细胞核
预测分子量 / 观测分子量	78 kDa / 78 kDa

应用

WB 免疫印迹

物种: 人, 小鼠, 大鼠

稀释比: 1: 500-1: 800

阳性样品:

IHC/IF 免疫组织化学/免疫荧光

物种: 人, 小鼠, 大鼠

稀释比: 1: 2000-1: 4000

阳性样品: 结肠, 肺


背景

ALOX5(arachidonate 5-lipoxygenase) is also named as LOG5, 5-LO and belongs to the lipoxygenase family. It catalyzes the first step in leukotriene biosynthesis, and plays a role in inflammatory processes. It is a 78 kDa iron-containing enzyme that translocates from the cytosol to associate with FLAP, and converts arachidonate in two steps into the unstable intermediate LTA4. It is essential for cysteinyl-leukotriene (cys-LT) production, critical mediators in asthma.

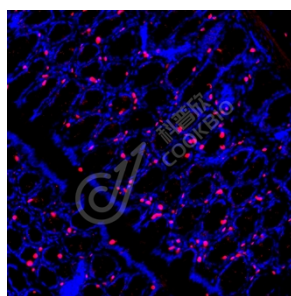
储存条件

储存条件: 自收到之日起 -20°C下储存一年, 避免反复冻融。
储存缓冲液: 含 0.15% ProClin300 防腐剂, 100 µg/mL 牛血清白蛋白和 50%甘油的磷酸盐缓冲液。

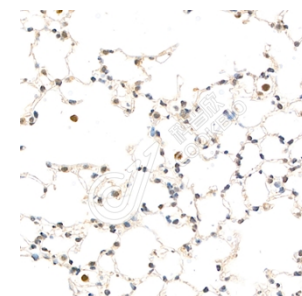
图像



IHC 检测 5 Lipoxygenase/5-LO 蛋白(货号 K1333990).
 样品: 人肺, 4%多聚甲醛 (货号 KSG1101) 固定 12-24 小时.
 抗原修复: 柠檬酸抗原修复液(干粉, pH 6.0) (KSG1201), 98°C, 20 分钟.
 一抗: 1: 3000 稀释, 4°C 孵育过夜.
 二抗: S-vision 免疫组化多聚二抗(山羊抗兔,即用型 (货号 KB3906), 室温孵育 20 分钟.



IF 检测 5 Lipoxygenase/5-LO 蛋白(货号 K1333990)(红色).
 样品: 大鼠结肠, 4%多聚甲醛 (货号 KSG1101) 固定 12-24 小时.
 抗原修复: Tris-EDTA 抗原修复液(pH 9.0) (KSG1203), 98°C, 20 分钟.
 封闭: 3% BSA (货号 KSGC305010) 的 PBS 溶液, 室温孵育 30 分钟.
 一抗: 1: 3000 稀释, 4°C 孵育过夜.
 二抗: Cy3 标记山羊抗兔 IgG (H+L) (货号 KB63909), 1: 300 稀释, 室温孵育 1 小时.



IHC 检测 5 Lipoxygenase/5-LO 蛋白(货号 K1333990).
 样品: 小鼠肺, 4%多聚甲醛 (货号 KSG1101) 固定 12-24 小时.
 抗原修复: 柠檬酸抗原修复液(干粉, pH 6.0) (KSG1201), 98°C, 20 分钟.
 一抗: 1: 3000 稀释, 4°C 孵育过夜.
 二抗: S-vision 免疫组化多聚二抗(山羊抗兔,即用型 (货号 KB3906), 室温孵育 20 分钟.

For Research Use Only!

Ver. No.: V1-202603