

Anti-Dnmt3a 兔多克隆抗体

K1334065 -20°C



产品信息

蛋白质全称	DNA(胞嘧啶-5)甲基转移酶 3A
别名	Dnmt3a, DNA methyltransferase Mmullia, DNA MTase Mmullia, M.Mmullia, Dnmt3a
免疫原	小鼠 Dnmt3a 重组蛋白
Uniprot ID	O88508
抗体亚型	IgG
纯化方式	亲和纯化
亚细胞定位	细胞核, 细胞质

应用

IHC/IF 免疫组织化学/免疫荧光

物种: 小鼠, 大鼠

稀释比: 1: 500-1: 3200

阳性样品: 结肠, 脾, 睾丸

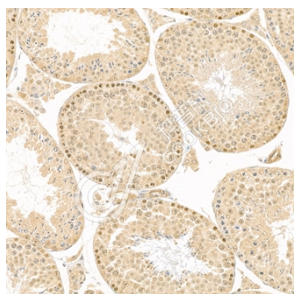
背景

Inactivation of tumor suppressor genes is a key component of the development of all common forms of human cancers. Aberrant methylation may contribute to many of the changes, both physiological and pathological, associated with aging, including tumor development. Hypermethylation of CpG island-containing promoters is associated with the inactivation of genes important to tumor angiogenesis and progression. DNA methyltransferase (DNMT3a) is necessary for the maintenance of the methylation process.

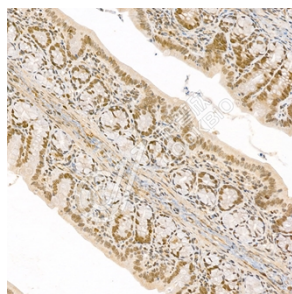
储存条件

储存条件: 自收到之日起 -20°C下储存一年, 避免反复冻融。
储存缓冲液: 含 0.15% ProClin300 防腐剂, 100 µg/mL 牛血清白蛋白和 50%甘油的磷酸盐缓冲液。

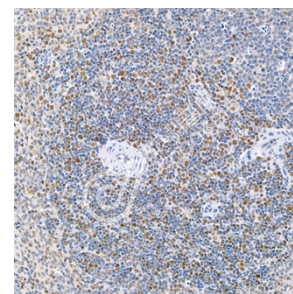
图像



IHC 检测 Dnmt3a 蛋白(货号 K1334065).
 样品: 小鼠睾丸, 4%多聚甲醛 (货号 KSG1101) 固定 12-24 小时.
 抗原修复: 柠檬酸抗原修复液(干粉, pH 6.0) (KSG1201), 98°C, 20 分钟.
 一抗: 1: 1900 稀释, 4°C 孵育过夜.
 二抗: S-vision 免疫组化多聚二抗(山羊抗兔), 即用型 (货号 KB3906), 室温孵育 20 分钟.



IHC 检测 Dnmt3a 蛋白(货号 K1334065).
 样品: 大鼠结肠, 4%多聚甲醛 (货号 KSG1101) 固定 12-24 小时.
 抗原修复: 柠檬酸抗原修复液(干粉, pH 6.0) (KSG1201), 98°C, 20 分钟.
 一抗: 1: 1900 稀释, 4°C 孵育过夜.
 二抗: S-vision 免疫组化多聚二抗(山羊抗兔), 即用型 (货号 KB3906), 室温孵育 20 分钟.



IHC 检测 Dnmt3a 蛋白(货号 K1334065).
 样品: 大鼠脾, 4%多聚甲醛 (货号 KSG1101) 固定 12-24 小时.
 抗原修复: 柠檬酸抗原修复液(干粉, pH 6.0) (KSG1201), 98°C, 20 分钟.
 一抗: 1: 1900 稀释, 4°C 孵育过夜.
 二抗: S-vision 免疫组化多聚二抗(山羊抗兔), 即用型 (货号 KB3906), 室温孵育 20 分钟.

For Research Use Only!

Ver. No.: V1-202603