Anti-MyD88 兔多克隆抗体

K1334662 **-20°C**

产品信息

蛋白质全称	髓样分化初级反应蛋白 MyD88
别名	MYD88, MYD88D, mutant myeloid differentiation primary response 88, myeloid differentiation primary response gene (88)
免疫原	KLH 偶联的人 MyD88 合成肽
Uniprot ID	Q99836
抗体亚型	IgG
纯化方式	亲和纯化
亚细胞定位	细胞核，细胞质
预测分子量 / 观测分子量	33 kDa / 33 kDa

应用

WB 免疫印迹

物种：人，小鼠，大鼠

稀释比：1: 500-1: 1000

阳性样品：

IHC/IF 免疫组织化学/免疫荧光

物种：人，小鼠，大鼠

稀释比：1: 1200-1: 2400

阳性样品：乳腺癌，肺，脾

背景

MYD88 is a cytosolic adapter protein that plays a central role in the innate and adaptive immune response. MYD88 is the key adaptor protein for the Toll/IL-1R and is involved in the inflammatory response induced by IL-1, IL-18 and LPS, which are essential for innate immunity and pathogen-associated molecular pattern recognition. Mutations in the MyD88 gene lead to the development of cancer in humans and mice suggesting that MyD88 also plays a cell autonomous role in tissue homeostasis.

储存条件

储存条件：自收到之日起 -20°C下储存一年，避免反复冻融.
储存缓冲液：含 0.15% ProClin300 防腐剂, 100 μg/mL 牛血清白蛋白和 50%甘油的磷酸盐缓冲液.

图像

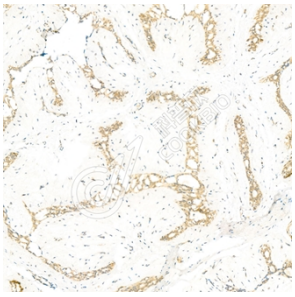

IHC 检测 MyD88 蛋白(货号 K1334662).
样品: 人乳腺癌, 4%多聚甲醛 (货号 KSG1101) 固定 12-24 小时.
抗原修复: 柠檬酸抗原修复液(干粉, pH 6.0) (KSG1201), 98°C, 20 分钟.
一抗: 1: 1800 稀释, 4°C 孵育过夜.
二抗: S-vision 免疫组化多聚二抗(山羊抗兔),即用型 (货号 KB3906), 室温孵育 20 分钟.



IHC 检测 MyD88 蛋白(货号 K1334662).
样品: 小鼠肺, 4%多聚甲醛 (货号 KSG1101) 固定 12-24 小时.
抗原修复: 柠檬酸抗原修复液(干粉, pH 6.0) (KSG1201), 98°C, 20 分钟.
一抗: 1: 1800 稀释, 4°C 孵育过夜.
二抗: S-vision 免疫组化多聚二抗(山羊抗兔),即用型 (货号 KB3906), 室温孵育 20 分钟.



IHC 检测 MyD88 蛋白(货号 K1334662).
样品: 大鼠肺, 4%多聚甲醛 (货号 KSG1101) 固定 12-24 小时.
抗原修复: 柠檬酸抗原修复液(干粉, pH 6.0) (KSG1201), 98°C, 20 分钟.
一抗: 1: 1800 稀释, 4°C 孵育过夜.
二抗: S-vision 免疫组化多聚二抗(山羊抗兔),即用型 (货号 KB3906), 室温孵育 20 分钟.

For Research Use Only!

Ver. No.: V1-202603