

Anti-p53 兔多克隆抗体

K1335220 -20°C


产品信息

蛋白质全称	细胞肿瘤抗原 p53
别名	TP53, BCC7, LFS1, P53, TRP53, tumor protein p53
免疫原	人 p53 重组蛋白
Uniprot ID	P04637
抗体亚型	IgG
纯化方式	亲和纯化
亚细胞定位	细胞质, 细胞核
预测分子量 / 观测分子量	44 kDa / 53 kDa

应用

WB 免疫印迹

物种: 人
 稀释比: 1: 1000-1: 2000
 阳性样品: 293T 细胞

IHC/IF 免疫组织化学/免疫荧光

物种: 人
 稀释比: 1: 200-1: 1000
 阳性样品: 结肠癌, 胃癌


背景

Tumor protein p53, also known as p53, cellular tumor antigen p53, phosphoprotein p53, tumor suppressor p53, antigen NY-CO-13, or transformation-related protein 53 (TRP53), which encodes a tumor suppressor protein containing transcriptional activation, DNA binding, and oligomerization domains. The encoded protein responds to diverse cellular stresses to regulate expression of target genes, thereby inducing cell cycle arrest, apoptosis, sense cence, DNA repair, or changes in metabolism. Mutations in this gene are associated with a variety of human cancers, including hereditary cancers such as Li-Fraumeni syndrome.

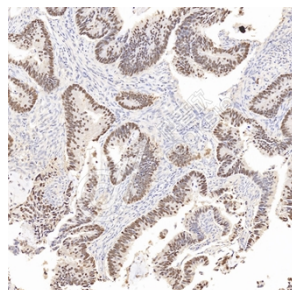
储存条件

储存条件: 自收到之日起 -20°C下储存一年, 避免反复冻融。
储存缓冲液: 含 0.15% ProClin300 防腐剂, 100 µg/mL 牛血清白蛋白和 50%甘油的磷酸盐缓冲液。

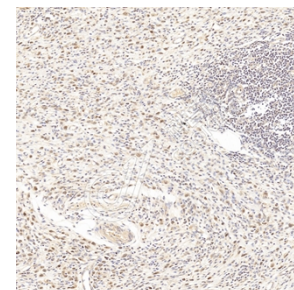
图像



WB 检测 p53 蛋白(货号 K1335220).
 样品: 经 RIPA 裂解液(货号 KSG2002)处理的蛋白质.
 封闭: 3%脱脂牛奶(货号 KSGC310001)溶于 TBST 溶液,
 室温孵育 1 小时.
 一抗: 1: 1000 稀释, 4°C 孵育过夜.
 二抗: HRP 标记山羊抗兔 IgG (H+L) (货号 KB69909), 1:
 5000 稀释, 室温孵育 1 小时.



IHC 检测 p53 蛋白(货号 K1335220).
 样品: 人结肠癌, 4%多聚甲醛 (货号 KSG1101) 固定
 12-24 小时.
 抗原修复: 柠檬酸抗原修复液(干粉, pH 6.0) (KSG1201),
 98°C, 20 分钟.
 一抗: 1: 600 稀释, 4°C 孵育过夜.
 二抗: S-vision 免疫组化多聚二抗(山羊抗兔),即用型 (货
 号 KB3906), 室温孵育 20 分钟.



IHC 检测 p53 蛋白(货号 K1335220).
 样品: 人胃癌, 4%多聚甲醛 (货号 KSG1101) 固定
 12-24 小时.
 抗原修复: 柠檬酸抗原修复液(干粉, pH 6.0) (KSG1201),
 98°C, 20 分钟.
 一抗: 1: 600 稀释, 4°C 孵育过夜.
 二抗: S-vision 免疫组化多聚二抗(山羊抗兔),即用型 (货
 号 KB3906), 室温孵育 20 分钟.

For Research Use Only!
Ver. No.: V1-202603