

Anti-PRPF4 兔多克隆抗体

K1336840 -20°C



产品信息

蛋白质全称	U4/U6 小核核糖核蛋白 Prp4
别名	U4/U6 snRNP 60 kDa protein, WD splicing factor Prp4, Prpf4, Prp4p, HPRP4P
免疫原	小鼠 PRPF4 重组蛋白
Uniprot ID	Q9DAW6
抗体亚型	IgG
纯化方式	亲和纯化
亚细胞定位	细胞核
预测分子量 / 观测分子量	58 kDa / 58 kDa

应用

WB 免疫印迹

物种: 人, 小鼠, 大鼠
 稀释比: 1: 500-1: 1000
 阳性样品:

IHC/IF 免疫组织化学/免疫荧光

物种: 人, 小鼠, 大鼠
 稀释比: 1: 400-1: 1000
 阳性样品: 结肠癌, 肾, 膀胱

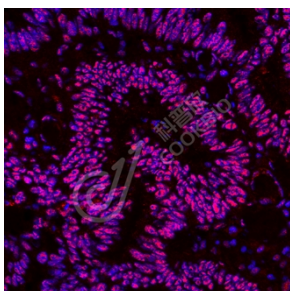
背景

PRPF4, also named as U4/U6 small nuclear ribonucleoprotein Prp4, is a 522 amino acid protein, which contains seven WD repeats. PRPF4 localizes in the Nucleus speckle. PRPF4 participates in pre-mRNA splicing and is a part of the U4/U5/U6 tri-snRNP complex, one of the building blocks of the spliceosome. PRPF4-mediated phosphorylation of KLF13 plays a role in the regulation of CCL5 expression in T lymphocytes.

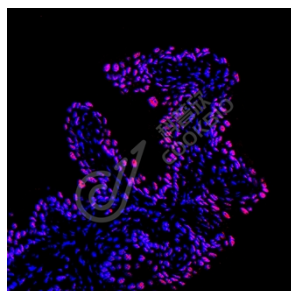
储存条件

储存条件: 自收到之日起 -20°C下储存一年, 避免反复冻融。
储存缓冲液: 含 0.15% ProClin300 防腐剂, 100 µg/mL 牛血清白蛋白和 50%甘油的磷酸盐缓冲液。

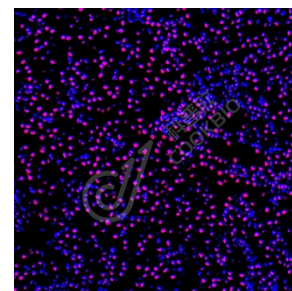
图像



IF 检测 PRPF4 蛋白(货号 K1336840)(红色)。
 样品: 人结肠癌, 4%多聚甲醛 (货号 KSG1101) 固定 12-24 小时。
 抗原修复: Tris-EDTA 抗原修复液(pH 9.0) (KSG1203), 98°C, 20 分钟。
 封闭: 3% BSA (货号 KSGC305010) 的 PBS 溶液, 室温孵育 30 分钟。
 一抗: 1: 700 稀释, 4°C 孵育过夜。
 二抗: Cy3 标记山羊抗兔 IgG (H+L) (货号 KB63909), 1: 300 稀释, 室温孵育 1 小时。



IF 检测 PRPF4 蛋白(货号 K1336840)(红色)。
 样品: 小鼠膀胱, 4%多聚甲醛 (货号 KSG1101) 固定 12-24 小时。
 抗原修复: Tris-EDTA 抗原修复液(pH 9.0) (KSG1203), 98°C, 20 分钟。
 封闭: 3% BSA (货号 KSGC305010) 的 PBS 溶液, 室温孵育 30 分钟。
 一抗: 1: 700 稀释, 4°C 孵育过夜。
 二抗: Cy3 标记山羊抗兔 IgG (H+L) (货号 KB63909), 1: 300 稀释, 室温孵育 1 小时。



IF 检测 PRPF4 蛋白(货号 K1336840)(红色)。
 样品: 大鼠肾, 4%多聚甲醛 (货号 KSG1101) 固定 12-24 小时。
 抗原修复: Tris-EDTA 抗原修复液(pH 9.0) (KSG1203), 98°C, 20 分钟。
 封闭: 3% BSA (货号 KSGC305010) 的 PBS 溶液, 室温孵育 30 分钟。
 一抗: 1: 700 稀释, 4°C 孵育过夜。
 二抗: Cy3 标记山羊抗兔 IgG (H+L) (货号 KB63909), 1: 300 稀释, 室温孵育 1 小时。

For Research Use Only!

Ver. No.: V1-202603