

# Anti-ARID3A 兔多克隆抗体

K1344115 -20°C



## 产品信息

蛋白质全称	富含 AT 相互作用结构域蛋白 3A
别名	ARID3A, BRIGHT, Dead ringer like protein 1, DRIL1, DRIL3, DRX, E2F binding protein 1, E2FBP1
免疫原	KLH 偶联的小鼠 ARID3A 合成肽
Uniprot ID	Q62431
抗体亚型	IgG
纯化方式	亲和纯化
亚细胞定位	细胞核, 细胞质

## 应用

### IHC/IF 免疫组织化学/免疫荧光

物种: 人, 小鼠, 大鼠

稀释比: 1: 400-1: 1200

阳性样品: 胎盘, 睾丸

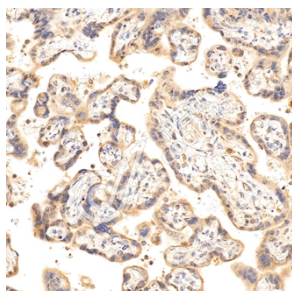
## 背景

Transcription factor involved in B-cell differentiation. Binds a VH promoter proximal site necessary for induced mu-heavy-chain transcription. Binds the minor groove of a restricted ATC sequence that is sufficient for nuclear matrix association. This sequence motif is present in matrix-associating regions (MARS) proximal to the promoter and flanking E mu. Activates E mu-driven transcription by binding these sites. May be involved in the control of cell cycle progression by the RB1/E2F1 pathway.

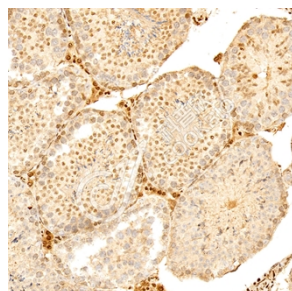
## 储存条件

**储存条件:** 自收到之日起 -20°C下储存一年, 避免反复冻融。  
**储存缓冲液:** 含 0.15% ProClin300 防腐剂, 100 µg/mL 牛血清白蛋白和 50%甘油的磷酸盐缓冲液。

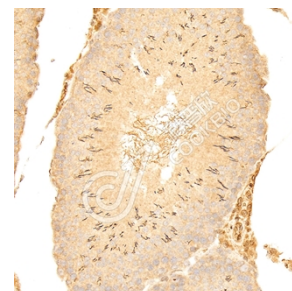
## 图像



IHC 检测 ARID3A 蛋白(货号 K1344115).  
 样品: 人胎盘, 4%多聚甲醛 (货号 KSG1101) 固定 12-24 小时.  
 抗原修复: 柠檬酸抗原修复液(干粉, pH 6.0) (KSG1201), 98°C, 20 分钟.  
 一抗: 1: 800 稀释, 4°C 孵育过夜.  
 二抗: S-vision 免疫组化多聚二抗(山羊抗兔), 即用型 (货号 KB3906), 室温孵育 20 分钟.



IHC 检测 ARID3A 蛋白(货号 K1344115).  
 样品: 小鼠睾丸, 4%多聚甲醛 (货号 KSG1101) 固定 12-24 小时.  
 抗原修复: 柠檬酸抗原修复液(干粉, pH 6.0) (KSG1201), 98°C, 20 分钟.  
 一抗: 1: 800 稀释, 4°C 孵育过夜.  
 二抗: S-vision 免疫组化多聚二抗(山羊抗兔), 即用型 (货号 KB3906), 室温孵育 20 分钟.



IHC 检测 ARID3A 蛋白(货号 K1344115).  
 样品: 大鼠睾丸, 4%多聚甲醛 (货号 KSG1101) 固定 12-24 小时.  
 抗原修复: 柠檬酸抗原修复液(干粉, pH 6.0) (KSG1201), 98°C, 20 分钟.  
 一抗: 1: 800 稀释, 4°C 孵育过夜.  
 二抗: S-vision 免疫组化多聚二抗(山羊抗兔), 即用型 (货号 KB3906), 室温孵育 20 分钟.

For Research Use Only!

Ver. No.: V1-202603